

**Connect**

**FIRST TERM**

**Second Year**

**BY**

**MR / MAHMOUD AWAD**

مع تحيات مكتبة مكة

# Revision A , b , c grammar

## (1) A - a تنطق (أ)

\* A book

\* and

\* a pen

## (2) G - g تنطق (ج / جا)

\* go

\* Gell

\* good

\* gait

\* girl

## (3) H - h تنطق (هـ)

\* He

\* home

\* how

## (4) R - r تنطق (ر)

\* ruler

\* rabbit

\* remember

## (5) W - w تنطق (و)

\* word

\* work

\* week

## (6) Y - y تنطق (يـ)

\* yes

\* year

\* yellow

## (7) C

تنطق (س) اذا جاء بعدها (l - e - y) اما اذا جاء بعدها اى حرف اخر في الغالب تنطق (ك)

\* cat

\* cinema

\* cow

\* circle

\* bicycle

## (8) S

تنطق (Z) في الغالب اذا جاءت بين حرفين متحركين من هذه الحروف (a , e , l , o , u).

\* visa

\* visit

واذا لم تاتي بين حرفين متحركين تنطق S.

\* see

\* fist

\* sister

## (9) Ch (تش او ك) تنطق

\* child

\* chicken

\* children

\* school

\* chemist

\* character

## (10) Sh (ش) تنطق

\* she

\* short

\* show

## (11) Th (ثا / ث) تنطق

\* they

\* thanks

\* throw

## (12) ph (ف) تنطق

\* phone

\* elephant

## (13) Kh (خ) تنطق

\* Khaled

\* khopho

## (14) Gh

تنطق (غ) في اول الكلمة اما في وسط ونهاية الكلمة تكون (silent) تكتب ولا تنطق

\* Ghada

\* eight

\* plough

(15) su

**-تنطق شأ في اول الكلمة - وتنطق جأ في وسط ونهاية الكلمة**

\* sure

\* usually

## تنطق (ف) ugh (16)

\* laugh

\* enough

**تنطق (تشر) tur (17)**

\* future

\* picture

**(18) tion      تنطق (شن)**

\* question

\* nation

**تَنْطِقْ (جن) sion (19)**

\* revision

\* explosion

**تنطق ol All (20)**

\* hall

- \* call

\* tall

(21) Alk      تنطق ok

\* talk

\* walk

**تنطق (جر) sure (22)**

\* pleasure

\* pressure

**(23) cia      تنطق (ش)**

\* crucial

\* commercials

[illegible]



Unit 1

Meet My Family

Word	Meaning	Word	Meaning
Unit	وحدة	Yellow	اصفر
Lesson	درس - حصة	Brown	بني
Family	عائلة	Orange	برتقالي
My Family	عائلي	Apple	تفاحة
Dog	كلب	Bicycle	دراجة
Camel	جمل	Ball	كرة
Banana	موزة	Tree	شجرة
Car	سيارة	Elephant	فيل
Pen	قلم جاف	Orange	برتقالة
Pencil	قلم رصاص	One	1
Read	يقرأ	Two	2
Write	يكتب	Three	3
Look	ينظر	Four	4
Listen	يسمع	Five	5
And	و	Six	6
Socks	شوارب	Seven	7
Bee	نحلة	Eight	8
Busy	مشغول - شقي	Nine	9
Colors	ألوان	Ten	10
White	ابيض	Eleven	11
Black	أسود	Twelve	12
Red	أحمر	Thirteen	13
Green	أخضر	Fourteen	14
Blue	ازرق	Fifteen	15
Meet	يقابل	Sixteen	16

## الصف الثاني الابتدائي

Word	Meaning	Word	Meaning
Who	من للعاقل	Seventeen	17
I	انا	Eighteen	18
He	هو (للولد)	Nineteen	19
She	هي (للبنات)	Twenty	20
It	هو - هي (لغير العاقل)	Twenty one	21
They	هم للجمع	Thirty	30
We	نحن	fourty	40
You	انت - انتم	Fifty	50
I am	انا اكون	Sixty	60
He is	هو يكون	Seventy	70
She is	هي تكون	Eighty	80
They are	هم يكونوا	Ninety	90
We are	نحن نكون	Hundred	100
You are	انت تكون	Pants	بنطلون
Repeat	يعيد - يكرر	Shoes	حذاء
Evening	مساء	Shirt	قميص
Night	ليلا	Can	يستطيع
Good morning	صباح الخير	Can't	لا يستطيع
Good afternoon	تحية بعد الظهر	See	يري
Good evening	مساء الخير	Match	وصل
Good night	تصبح على خير	Study	يذاكر
Sun	شمس	Circle	دائرة
Come up	تشرق	Picture	صورة حائط
Friends	اصدقاء	Right	يمين - صح
Sky	سما	False	خطأ

## الصف الثاني الابتدائي

1

Word	Meaning	Word	Meaning
Go down	تغرب	Father	اب
Want	يريد	Mother	ام
Moon	قمر	Dad	بابا
Happy	سعيد	Grandpa	جد
This - is	هذا - هذه للمفرد	Grandma	جدة
These - are	هؤلاء للجمع	Brother	أخ
Neighbors	جيران	Sister	أخت
New	جديد	Parents	والدين
Thank you	شكراً	Grandparents	اجداد
Thanks	شكراً	Uncle	عم - خال
Help	يساعد	Children	أطفال
Beach	شاطئ	Cousins	ابناء العم
Touch	يلمس	Aunt	عمة - خالة
Teacher	مدرس	Parts	اجزاء
Tidy	ينظم	Day	يوم
Clean	ينظف	Week	أسبوع
House	منزل	Month	شهر
Wash	يغسل	Year	سنة
Dishes	أطباق	Morning	الصباح
Class room	فصل دراسي	Afternoon	بعد الظهر
School	مدرسة	Finished	انتهت
Make my bed	يرتب سريرى	Play	يلعب
Make	يضع - يجعل	Have to	يجب
Bed	سرير	Chicken	دجاجة
Chips	شيبسي	Hen	فرخة

# Study

\* هذا / هذه اسم مفرد + This is

\* This is Ali.

هذا علي

\* This is Apple.

هذه تفاحة

\* This is my grandpa.

هذا جدي

\* هذان / هؤلاء للجمع القريب + These are

\* These are my parents.

هؤلاء والداي

\* These are Ali and Ahmed.

هذان علي واحمد

لاحظ هذه الجمال

1- Who am I ?

من أنا

2- The sun comes up in the morning.

الشمس تشرق في الصباح

3- The sun in the sky in the afternoon.

تسطع الشمس في السماء وقت الظهيرة

4- The sun goes down in the evening.

الشمس تغرب في المساء

5- The moon is in the sky at night.

يظهر القمر في السماء ليلاً

## الصف الثاني الابتدائي

1- We can help.

نحن نستطيع المساعدة

2- This is my brother .

هذا اخي

3- These are my new friends.

هؤلاء اصدقائي الجدد

4- Let's play.

هيا نلعب

5- Hany and Hana help Ramy.

هنا وهاني يساعدوا رامي

6- I have to help you parents.

انا يجب اساعد والدي

7- I have to help my friends.

انا يجب اساعد صديقي

8- Hany and Hana have new neighbors

هاني وهنا لديهم جيران جدد

1- I help my family in the morning.

انا اساعد اسرتي فى الصباح

- I make my bed.

انا ارتب سريري

2- I help my teacher at school.

انا اساعد مدرسي فى المدرسة

- I tidy the class room.

انا ارتب الفصل

3- I help my family in the afternoon.

انا اساعد عائلتي بعد الظهر

- I clean the house.

انا انظف المنزل

4- I help my family in the evening.

انا اساعد اسرتي فى المساء

- I wash the dishes

انا اغسل الاطباق



Unit 2

Body

Word	Meaning	Word	Meaning
Body	جسم	Police	شرطة
Face	وجه	Officer	ضابط
Arm	ذراع	Police - officer	ضابط شرطة
Leg	رجل	School - costume	زي مدرسي
Head	راس	Tooth	سنة
Foot	قدم	Teeth	اسنان
Eye	عين	Feet	اقدام
Mouth	فم	Today	اليوم
Nose	انف	Party	حفلة
Hair	شعر	Like to	يحب أن
Fur	فرو	Be	يكون
Beak	منقار	Big	ضخم - كبير
Bird	طائر	Letter	خطاب
Cat	قطعة	Word	كلمة
King	ملك	Speak	يتحدث
Girl	بنت	Run	يجري
Boy	ولد	Ears	اذان
Monkey	قرود	Hands	يدين
Doctor	دكتور	Kick	يشوط
Engineer	مهندس	Hear	يسمع
Snake	ثعبان	Throw	يرمي
Fish	سمكة	Bathroom	الحمام
Person	شخص	Baby	طفل رضيع
Start	يبدأ	Child	طفل كبير
As	ك - لان	Adult	بالغ
Grows - into	ينمو - يتحول الي	Egg	بيضة
No	لا	With	مع - بـ

# Grammar

## يمالك / يتناول V. to have

\* يتكون في المضارع من :-

### Have - has

I have يملك / يتبادل  
They  
We 've  
You  
الاسم الجمع → don't have لا يملك

He has يملك - يتناول  
She  
It  
الاسم المفرد → doesn't have لا يملك

- \* I have two legs. انا عندي رجلين
- \* They have teeth. هم عندهم أسنان
- \* He has two feet. هو عنده قدمين
- \* Ali has a book. على عنده كتاب
- \* I don't have a beak. انا ليس عندي منقار



## الصف الثاني الابتدائي

- \* They don't have big ears. هم ليس لهم اذن كبيرة
- \* He doesn't have a beak. هو ليس لديه منقار
- \* The monkey doesn't have a beak. القرد ليس له منقار

### 2- a - an

a

تاتي قبل الاسم المفرد الذي يبدأ بحرف ساكن

- a boy ولد
- a girl بنت
- a book كتاب
- cat قطة

an

تاتي قبل الاسم المفرد الذي يبدأ بحرف متحرك من هذه الحروف

(a - e - I - o - u)

- an apple تفاحة
- an egg بيضة
- an ant نملة
- an orange برتقالة

### 1- للتعبير عن المقدرة

المصدر + can + فاعل

بمعني يستطيع

- I can play. انا استطيع اللعب
- I can see. انا استطيع اري
- Ahmed can hear. احمد يستطيع يسمع

## الصف الثاني الابتدائي

### 2- للتعبير عن عدم المقدرة

المصدر + can't + فاعل

بمعني لا يستطيع

- She can't see. هي لا تستطيع ان تري

- He can't run. هو لا يستطيع الجري

لاحظ هذه الجمال

1- I can see with my eyes.

استطيع ان اري بعيونني.

2- I can hear with my ears.

استطيع ان اسمع باذني.

3- I can run with my legs.

استطيع ان اجري بارجلي

4- I can kick with my feet.

استطيع ان اشوط بقدمي

5- I can throw with my arms.

استطيع ان ارمي بذراعي.

6- I can speak with my mouth.

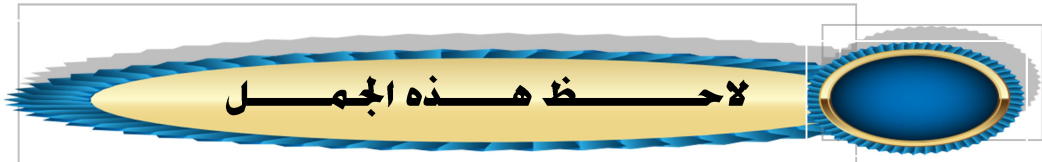
استطيع ان اتكلم بفي

## How we grow

- 1- A person start as a baby . الشخص يبدأ كطفل.
- 2- The baby grows into a child. الطفل الصغير يكبر ويتحول الى طفل كبير
- 3- The child grows into adult. الطفل الكبير يكبر ويتحول الى شخص بالغ

## How we grow

- 1- A bird starts as an egg. الطائر يبدأ كبيضة.
- 2- The egg grows into a baby bird. البيضة تتحول الى طائر صغير.
- 3- the baby bird grows into adult bird. الطائر الصغير يتحول الى طائر بالغ كبير



- 1- A fish has no legs. السمكة ليس لها ارجل
- 2- A bird has two legs. الطائر له اثنين من الارجل
- 3- A camel has four legs. الجمل له اربعة ارجل
- 4- A bee has six legs. النحلة لها ستة ارجل
- 5- An ant has six legs. النملة لها ستة ارجل
- 6- A snake has no legs. الثعبان ليس له ارجل

Unit 3

Off To school

Word	Meaning	Word	Meaning
Dress	فستان	Please	من فضلك
Boots	حذاء برقبة	Name	اسم
Glasses	نظارة	Well done!	أحسننت
Hat	قبعة	Book	كتاب
Coat	بلطو	Follow	يتبع
Watch	يشاهد - ساعة يد	Open	يفتح
Clothes	ملابس	Yourself	نفسك
Shirt	قميص	C.D	اسطوانة
Gray	رمادي	Instructions	اوامر - تعليمات
Wear	يرتدي	Shop	محل
Pair - of	زوجين من	Shark	سمكة قرش
Look at	ينظر الي	Trash	قمامة
The summer	الصيف	Sheep	خروف
The winter	الشتاء	T . Shirt	تي شيرت
Plain	سادة	Sharpener	براية
How many	كم عدد	Carpenter	نجار
Sit down	أجلس	Nurse	ممرضة
Stand - up	قف	Gardener	جنايني
Draw	يرسم	Cleaner	منظف
We all	كلنا	Healthy	بصحة جيدة
Chair	كرسي	Garden	حديقة
Look after	يعتني بـ	Uniform	زي موحد
Table	تراييزة	There is	يوجد للمفرد
Black	اسود	There are	يوجد للجمع

# Grammar

\* It is = it's + اسم مفرد      هذا يكون / هذه تكون

\* It's my dress.

هذا فستاني

\* It's your hat.

هذه قبعتك

\* They are = they're + اسم جمع      هم يكونوا

\* They're my socks.

هم يكونوا شورباتي

\* They're your glasses.

هذه نظاراتك

بمعني كم العدد      اسم جمع يعد + How many - 2

1- How many boys are there ?

كم عدد الاولاد الموجودة

\* There are ten boys.

يوجد 10 اولاد

2- How many red dresses are there?

كم عدد الفساتين الحمراء الموجودة

\* There are three red dresses.

يوجد ثلاث فساتين حمراء

## الصف الثاني الابتدائي

لاحظ هذه الجمال

1- It's my watch.

\* it's brown

\* I like my watch.

انها ساعتي

انها بنية اللون

انا احب ساعتي

2- I like to wear my hat in the summer.

انا احب ارتداء قبعتي في الصيف

3- They're your boots. They're red.

هذا الحذاء برقبة يخضك . وهو أحمر

4- my shirt is green and plain.

قميصي لونه أخضر وسادة

1- Write your name.

اكتب اسمك .

2- Stand - up, please.

قف من فضلك .

3- Listen to the C.D.

استمع للاسطوانة

4- Draw a picture of yourself.

ارسم صورة لنفسك .

5- Listen to the teacher.

استمع الى مدرسك

1- A carpenter makes tables and chairs for school.

النجار يصنع الترييزات وكراسي للمدرسة

2- A nurse make me healthy.

المرضة تجعلني بصحة جيدة.

3- A gardener looks after the garden.

الجنائي يعتني بالحديقة.

4- A cleaner cleans the school.

المنظف ينظف المدرسة



# Unit 4

## Time to play sports

Word	Meaning	Word	Meaning
Time	الوقت	Throw	يرمي
To	إلى - لكي	Say	يقول
Sport	رياضة	Swim	يسبح
Football	كرة القدم	Drink	يشرب
Swimming	السباحة	Touch	يلمس
Karate	الكاراتية	T.V	تلفزيون
Basketball	كرة السلة	Turn	يلف - يدور
Tennis	تنس	Color	لون
Team	فريق	Shoes	حذاء
Game	لعبة	Water	ماء
Hit	يضرب	Why	لماذا
Ball	كرة	Fun	متعة
Soccer	كرة قدم	Cut	يقطع
What	ما - ماذا	Paste	يلصق
Who	من للعقل	Love	يحب
Racket	مضرب تنس	Favourite	مفضل
Bat	مضرب بيسبول	Which	اي للاختيار
Importance	أهمية	Year	سنة
Picture	صورة	Years	سنين
Baseball	البيسبول	What	ما - ماذا



## الصف الثاني الابتدائي

# Grammar

هل تستطيع المصدر + Can you \*

\* Yes, + الضمير + can.

نعم استطيع

\* No, + الضمير + can't.

لا يستطيع

1- Can you play ?

هل تستطيع ان تلعب ؟

\* Yes, I can. نعم استطيع

\* No, I can't. لا استطيع

2- Can he eat?

هل هو يستطيع يأكل ؟

\* Yes, he can. نعم

\* No, he can't. لا

## الصف الثاني الابتدائي

لاحظ هذه الجملة

1- I kick the ball in football.

انا اشوط الكرة فى كرة القدم.

2- I hit the ball in tennis.

انا اضرب الكرة فى التنس

3- I throw the ball in basketball.

القي الكرة فى كرة السلة

1- I'm healthy.

انا بصحة جيدة

2- I swim, I run and I play tennis.

انا اسبح ، واجري والعب التنس

\* I drink water.

انا اشرب الماء

\* It's your turn.

هذا دورك

\* I run. It's fun

انا اجري ، انها متعة

1- My favourite sport is football.

رياضتي المفضلة هي كرة القدم

2- I can play football.

استطيع ان لعب كرة القدم

3- I love football.

احب كرة القدم.

4- Hala can play tennis.

هالة تستطيع ان تلعب تنس

5- She can't play basketball.

هي لا تستطيع ان تلعب كرة السلة.

6- I play in a team.

انا لعب فى فريق

Unit 5

My Day

Word	Meaning	Word	Meaning
Breakfast	الافطار	Arrive	يصل
Lunch	الغداء	On time	في الوقت المحدد
Dinner	العشاء	Let's	هيا
Milk	لبن	Movie	فيلم
Get up	يستيقظ	Please	من فضلك
Go home	يذهب المنزل	Plane	طائرة
O'clock	ساعة	Cloudy	مكبد بالغيوم
Have	يملك - يتناول	Clap	يصفق
Tea	شاي	Open	يفتح
Friends	اصدقاء	Close	يغلق
Enjoy	يستمتع	Plant	يزرع
School - day	يوم مدرسي	Planet	كوكب
Bread	خبز	Earth	الارض
Sleep	ينام	Venus	كوكب الزهرة
Grandfather	جد	Mars	كوكب المريخ
Happy	سعيد	Uranus	كوكب اورانوس
Today	اليوم	Neptune	كوكب نيبتون
Hello	مرحبا	Jupiter	كوكب المشتري
After	بعد	Mercury	كوكب عطارد
Big	كبير	Saturn	كوكب زحل
Small	صغير	Near	قريب
Boy	ولد	Far	بعيد
Girl	بنت	Star	نجم

# Grammar

## للسؤال عن الوقت

\* What time is it ? كم الساعة

\* It's + الرقم + o'clock. عندما تكون الساعة بالضبط

\* It's + الرقم + thirty. عندما تكون الساعة ونصف

1- It's one o'clock. الساعة الواحدة

\* It's one thirty. الساعة الواحدة ونصف

2- It's two o'clock. الساعة الثانية

\* It's two thirty. الساعة الثانية ونصف

## للتعبير عن ما يتم عمله يوميا

I  
They  
We  
You  
الاسم الجمع

+ المصدر

He  
She  
it  
الاسم المفرد

+ الفعل +

s

es

## الصف الثاني الابتدائي

\* I eat bread at 7 o'clock.

انا اتناول الخبز الساعة السابعة

\* We drink tea with milk.

نحن نشرب شاي باللبن

\* They go to school.

هم يذهبوا الى المدرسة

\* He eats lunch at 2.30.

هو يأكل الغداء الساعة الثانية والنصف

\* Hany gets up at 7.00 in the morning.

هاني يستيقظ الساعة السابعة في الصباح

### لاحظ

1- نضع حرف الجر (at) قبل الساعات.

\* At three o'clock.

الساعة 3

2- نضع حرف الجر (in) قبل فترات اليوم.

\* In the morning. في الصباح

\* In the afternoon

بعد الظهر

\* In the evening

في المساء

### لاحظ هذه الجمل

1- What time does Amira arrive ?

ما الوقت الذي تصل فيه أميرة ؟

\* At five thirty.

الساعة 5.30.

3- للاقترح نستخدم :

بمعني هيا المصدر + Let's

\* Let's play.

هيا نلعب

\* Let's watch the movie.

هيا نشاهد الفيلم

## الصف الثاني الابتدائي

### 4- عند اعطاء التعليمات :

\* Sit down.

اجلس

\* open your book.

افتح كتابك

\* Stand in line.

قف في طابور

\* Close your book.

اغلق كتابك

\* Clap for your friends.

صفق لاصدقائك

\* Look at me.

انظر الي

### 5- عند وصف الاشياء :

- نضع الصفة قبل الاسم (الصفات مثل) :

سعيد happy - صغير small - ضخم big

\* Big planet.

كوكب كبير

\* Mars is red.

المريخ لونه احمر

\* Earth is blue.

الارض لونها ازرق

\* Jupiter is big planet.

المشتري كوكب ضخم

\* Mercury is small.

عطارد يكون صغير.

\* Mercury is near.

عطارد قريب

\* Neptune is far.

نبتون بعيد



# Unit 6

## Healthy Lunches

Word	Meaning	Word	Meaning
Healthy	صحي	Cake	كيك
Lunch	الغذاء	Apple	تفاحة
Food	طعام	Salad	سلطة
Hungry	جوعان	Newspaper	جريدة - صحيفة
Some	بعض	Yogurt	زبادي
Yes	نعم	Unhealthy	غير صحي
No	لا	Supermarket	سوبر ماركت
Looks	ينظر - يبدو	Yesterday	أمس
Yummy	لذيذ	Sell	يبيع
Thirsty	عطشان	Went	ذهب
Sing	يغني	Meat	لحمة
Burger	برجر	Sad	حزين
Chicken	دجاجة	Geography	جغرافيا
Fries	بطاطس محمرة	Article	مقال
Fruit	فاكهة	Great idea	فكرة جيدة
Grapes	عنب	People	ناس
Ice - cream	ايس كريم	Last week	الاسبوع الماضي
Juice	عصير	Things	اشياء
Water	مياه	Primary school	مدرسة ابتدائية
Carrot	جزر	Bad	سئ
Oil	زيت	Old	قديم - عمر - كبير
Town	مدينة صغيرة	Body	جسم
City	مدينة كبيرة	Bodies	اجسام
cucumber	خيار	Catch	يلحق - يمسك
Frog	ضفدعة	Tennis ball	كرة تنس



## الصف الثاني الابتدائي

Word	Meaning	Word	Meaning
Oven	فرن	Hard	صلب
Cotton	قطن	Teddy bear	ديدوب
Drum	طبله	When	عندما - متي
Pretty	جميل	Chair	كرسي
Soft	ناعم	Date	بلحة
Climb	يتسلق	River	نهر
Quiet	هادئ	Sea	بحر

# Study

1- Would you like an egg?

هل تحب بيضة ؟

\* Yes, Please.

نعم من فضلك

2- Would you like some water?

هل تريد بعض الماء ؟

\* No, thank you.

لا شكرا

3- Do you like burger?

هل تحب البيرجر ؟

\* Yes, I do.

نعم احبه

4- Do you like chicken?

هل تريد دجاج ؟

\* No, I don't.

لا احبه

1- I'd like some juice.

اريد بعض العصير.

2- What's your favourite food.

ما هو طعامك المفضل ؟

• It's meat.

انه اللحمه

# Grammar

للسؤال ب (هل) في المضارع

1- Do + (I , you , we , they) + المصدر ؟

• Do you like apples ?

هل تحب التفاح ؟

\* Yes, I do. نعم

\* No, I don't لا

2- Does + (he , she , it) + المصدر ؟

• Does he like orange ?

هل هو يحب البرتقال ؟

\* Yes, he does. نعم

\* No, he doesn't لا

لا تظ هذه الجمال

1- That looks yummy! Thank you.

هذا يبدو لذيذا ! شكراً.

2- I don't like eggs.

انا لا احب البيض.

3- I like a burger and fries for lunch.

احب البرجر و بطاطس محمرة على الغذاء

4- The frog is green.

الضفدعة خضراء

5- My dress is pretty

فستانى جميل.

6- The fruit is yummy.

الفاكهة لذيذة.

7- I draw my cat.

أرسم قطتي

8- I drink water when I'm thirsty.

اشرب الماء عندما اكون عطشان.

9- A teddy bear is soft.

الدبodob ذو ملمس ناعم

10- A tennis ball is hard.

كرة التنس صلبة

WITH MY BEST WISHES

MR. MAHMOUD AWAD



# Mini-Test (1) on Unit 1


## 1 Look and write the words.



.....

.....

.....



.....

.....

.....

## 2 Circle and write.

1



h  
b  
s

beac\_


2



c  
n  
s

childre\_

3



a  
b  
s

clas\_room

## 3 Circle the odd one out.

1. father - mother - chips
2. afternoon - chicken - chips
3. grandpa - night - morning

.....

.....

.....



# Mini-Test (2) on Unit 1

## 1 Match the words with the pictures.



1. make my bed

2. Good night.

3. grandparents

4. help

5. chicken



## 2 Unscramble and write.



mifaly



aswh



clroomass



eachb

## 3 Write the missing letters.




m....ning



s....n



mo....




....lay



## Mini-Test (1) on Unit 2

### 1 Look and write the words.



### 2 Circle and write.

①



r\_n

h  
b  
u

②



spea\_

k  
n  
s

③



be\_k

a  
b  
s

### 3 Circle the odd one out.

1. three - thirteen - egg

.....

2. bathroom - eye - hand

.....

3. hear - green - run

.....





## Mini-Test (2) on Unit 2

### 1 Match the words with the pictures.

1. ant

2. snake

3. bee

4. camel

5. eyes



### 2 Unscramble and write.



b bay

.....



g les

.....



r sea

.....




t thee

.....


### 3 Write the missing letters.



f...ot



a...m



eg....






...ree



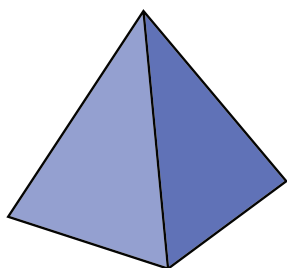
# Mini-Test (1) on Unit 3

## 1 Look and write the words.



## 2 Circle and write.

①

p  
b  
u

\_yramid

②

k  
e  
s

writ\_

③

a  
b  
s

nur\_e

## 3 Circle the odd one out.

1. sphere - cube - cleaner
2. garden - make - school
3. red - green - look after

.....  
.....  
.....





## Mini-Test (2) on Unit 3

### 1 Match the words with the pictures.




1. fish

2. sharpener


3. T-shirt

4. glasses


5. coat




### 2 Unscramble and write.




uble



shakr



trahs



aichr

### 3 Write the missing letters.



.....shirt



n.....rse



she.....



.....atch



# Mini-Test (1) on Unit 4

## 1 Look and write the words.



70

80



## 2 Circle and write.

1



h  
b  
l

footbal\_

2



b  
n  
s

basket\_all

3



a  
i  
s

tenn\_s

## 3 Circle the odd one out.

1. blue - gray - karate

.....

2. kick - team - run

.....

3. grandpa - fun - grandma

.....



## Mini-Test (2) on Unit 4

### 1 Match the words with the pictures.


1. team

2. swimming

3. basket


4. skip

5. exercise



### 2 Unscramble and write.

60



100

sityx


rketac

ucont

redhund

### 3 Write the missing letters.

50



20



fi...ty

baske....ball


twent....

....rink



# Mini-Test (1) on Unit 5



## 1 Look and write the words.



.....

.....

.....



.....

.....

.....

## 2 Circle and write.

1



h  
b  
l

schoo\_

2



b  
i  
s

th\_ty

3



p  
i  
s

slee\_

## 3 Circle the odd one out.

1. ten - tennis - twelve

.....

2. Mercury - Mars - play

.....

3. big - late - Venus

.....



## Mini-Test (2) on Unit 5

### 1 Match the words with the pictures.

1. drink

2. eat



3. bag

4. clock

5. bed



### 2 Unscramble and write.






cldyou

platne

nplae

eta

### 3 Write the missing letters.



classroo....

tim.....


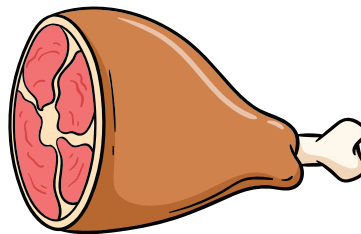
bre....d

....lay




# Mini-Test (1) on Unit 6

## 1 Look and write the words.



## 2 Circle and write.

①

r  
b  
l

burge\_

②

b  
i  
s

th\_rsty

③

y  
i  
s

hungr\_

## 3 Circle the odd one out.

- eggs - bread - juice
- water - milk - cotton
- hard - eat - drink

.....  
.....  
.....


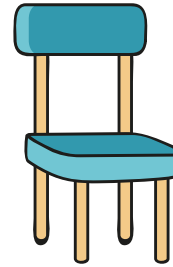
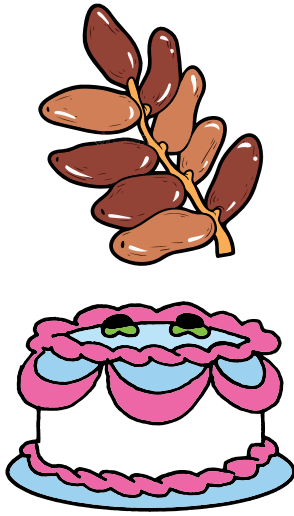





## Mini-Test (2) on Unit 6

### 1 Match the words with the pictures.

1. chair
2. dates
3. cake
4. frog
5. grapes




### 2 Unscramble and write.



gseg

.....




brdea

.....



atwer

.....



icchken

.....

### 3 Write the missing letters.




frui....



vegetable....



dr....m




....ess



## Mini-Test (1) on the story

### 1 Look and write the words.



### 2 Circle and write.

①

x  
b  
l

②

b  
a  
s

③

y  
i  
s

fo\_

e\_ting

hungr\_

### 3 Circle the odd one out.

1. eye - bread - nose

.....

2. duck - eat - jump

.....

3. river - fast - happy

.....



## Mini-Test (2) on the story

### 1 Match the words with the pictures.




1. house

2. oven

3. garden

4. bread

5. eat




### 2 Unscramble and write.



etre



oogd



udck



fxo

### 3 Write the missing letters.



c....



grand....



r....n



....appy